



ДЕПАРТАМЕНТ КУЛЬТУРЫ ГОРОДА МОСКВЫ
ГОСУДАРСТВЕННОЕ БЮДЖЕТНОЕ ПРОФЕССИОНАЛЬНОЕ ОБРАЗОВАТЕЛЬНОЕ
УЧРЕЖДЕНИЕ ГОРОДА МОСКВЫ
«МОСКОВСКИЙ МУЗЫКАЛЬНО - ПЕДАГОГИЧЕСКИЙ КОЛЛЕДЖ»


«Рассмотрено»
Председатель МО


Капранова О.И.
Дата: 29.08.2016

«Согласовано»
Рук. структ. подраздел.


Баскова Е.Г.
Дата: 31.08.2016.

«Утверждено»
И.о. директора


Трикулич Т.А.
Дата: 31.08.2016.

**Поурочное планирование по художественному труду
1 класс**

Учебник:

Общее количество часов по плану: 33 ч

Количество часов в неделю: 1 ч

Учитель: Рыбченкова А.И.

Учебный год: 2016-2017

Предмет Художественный труд

Класс 1

Программа Концепция и программы для начальных классов «Школа России»

Т.Я.Шпикалов Изобразительное искусство и художественный труд.

Знать:

- название материалов, ручных инструментов и приспособлений, правила безопасности труда и личной гигиены, правила планирования и организации труда;
- условные обозначения при обработке бумаги;
- правила техники безопасности при работе с режущими и колющими инструментами;
- способы и приемы обработки различных материалов.

Уметь:

- решать художественно-трудовые задачи по созданию изделий из бумаги, ткани, глины, природных материалов;
- выполнять на бумаге и ткани разметку;
- конструировать из бумаги на основе техники оригами, гофрирования, сминания, сгибания;
- применять прямолинейное и криволинейное вырезывание с помощью ножниц;
- конструировать из ткани на основе скручивания и связывания;
- выполнять стежки швами «вперед иголку» и «за иголку»;
- конструировать из природных материалов на основе приемов скручивания, скрепления, нанизывания;
- пользоваться простейшими приемами лепки.

№ урока	№ урока в теме	Прим сроки	Тема урока	Используемые материалы
			<u>Осень-припасиха – 9ч</u>	
1	1		Какого цвета осень? Сбор листьев, цветов.	
2	2		Пучок соломы, обратись в куклу! Художественное конструирование по мотивам традиционных кукол	Природный материал
3	3		Хлебушко – калачу дедушка. Лепка из теста по мотивам традиционного печенья	Соленое тесто
4	4		Природа-художница. Аппликация	Природ. матер.
5	5		Бусы с осеннего куста. Художественное конструирование	Природный материал
6	6		Пора отлета птиц. Объемное конструирование птиц	Бумага
7	7		В золоте хохломы – золото осени. Конструирование на заданную тему	Бумага
8	8		Моховички – лесные человечки. Конструирование по замыслу	Природный материал
9	9		Плетем из полосок коврик по заданным условиям	Бумага
			<u>Зима-рукодельница - 8ч</u>	

10-11	1-2		Куда иголочка, туда и ниточка. Украшение салфетки	Текстиль
12	3		Скрутим куклу ладную, милую, нарядную. Художественное конструирование куклы	Текстиль
13	4		Сани- самокаты, разукрашены богато. Объемное конструирование	Бумага
14	5		Бумажный листочек, как снежный комочек. Моделирование зимних мотивов	Бумага
15	6		Секреты вышитых узоров. Аппликация по мотивам вышивки	Текстиль
16-17	7-8		Мастерим новогодние маски и фонарики. Конструирование на основе симметричного вырезания, складывания, скручивания	Разный материал
			<u>Весна ярмарочная – 8ч</u>	
18	1		В гостях у мастеров каргопольской игрушки. Лепка из теста	Соленое тесто
19	2		Богатыри земли русской. Художественное конструирование с опорой на традиционные костюмы русских богатырей	Бумага
20-21	3-4		Чудо-замок. Архитектурная композиция в технике текстильного коллажа	Текстиль
22	5		Весна-красна. Конструирование поздравительной открытки	Бумага
23	6		Дымковская игрушка. Лепка из теста по мотивам дымковской игрушки	Соленое тесто
24	7		Встречаем весну птицами. Лепка обрядовой печеня (птица)	Соленое тесто
25	8		Плыли,плыли корабли. Моделирование корабликов. Оригами	Бумага
			<u>Лето страдное – 8ч</u>	
26	1		Театр на ладошке. Конструирование пальчиковых кукол с элементами оригами	Бумага
27-28	2-3		Стежок за стежком. Вышивание салфетки	Текстиль
29-30	4-5		Сделаем из лоскутиков коврик разноцветный. Композиция в технике коллажа	Текстиль
31-32	6-7		Праздник труда. Выполнение коллективной композиции	Разный материал
33	8		Завершение работы	